


5.2 警告灯判定画面が表示された場合

改造により排ガス規制の適用が変わった場合、または安全系の OBD 検査対象装置との通信ができなかった場合は、警告灯判定画面が別ウィンドウで表示されることがあります。画面の表示に従って運転者席の警告表示を確認し、合否判定を行ってください。

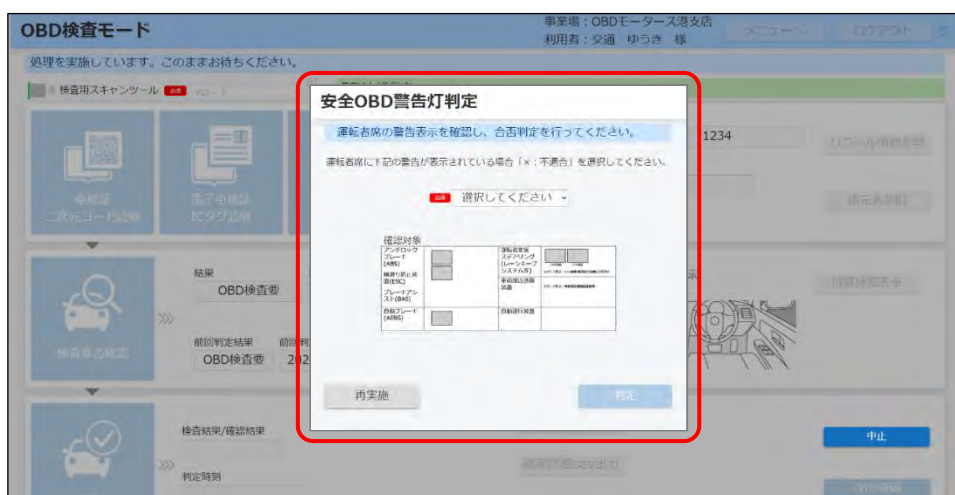
《排ガス OBD 警告灯判定》画面が表示された場合




※実際の画面とは異なる場合があります。

上記の画面が表示された場合、 「■排ガス OBD 警告灯判定が表示された場合」(P. 64) を参照してください。

《安全 OBD 警告灯判定》画面が表示された場合



上記の画面が表示された場合、 「■安全 OBD 警告灯判定が表示された場合」(P. 65) を参照してください。

■排ガス OBD 警告灯判定が表示された場合

運転者席の警告表示を目視により確認して、以下の判定を行ってください。

- 排ガスに関連する警告表示がされている場合は、**不適合**と判定します。
- 排ガスに関連する警告表示がされていない場合は、**適合**と判定します。

排ガスOBD警告灯判定


運転者席の警告表示を確認し、合否判定を行ってください。

運転者席に下記の警告が表示されている場合「×：不適合」を選択してください。

必須

選択してください

確認対象

排ガス等発散防止装置	
------------	-----------------------------------------------------------------------------------

閉じる

判定

警告表示を確認し、以下のどちらかを選択します。
○：適合
×：不適合

確認する警告表示の画面や説明が表示されます。

判定を行わずに画面を閉じます。
《OBD 検査モード》画面に戻ります。
！ **ご注意**
OBD 検査はまだ終わっていません。

適合または不適合の判定を確定して画面を閉じます。

※実際の画面とは異なる場合があります。



メモ

「判定」は、「○：適合」または「×：不適合」を選択した後に押せるようになります。

■安全 OBD 警告灯判定が表示された場合

安全系の OBD 検査対象装置との通信ができなかった場合、《安全 OBD 警告灯判定》画面が表示されます。運転者席の警告表示を目視により確認して、以下の判定を行ってください。

- 安全系の OBD 検査対象装置に関連する警告表示がされている場合は、**不適合**と判定します。
- 安全系の OBD 検査対象装置に関連する警告表示がされていない場合は、**適合**と判定します。

安全OBD警告灯判定

運転者席の警告表示を確認し、合否判定を行ってください。

運転者席に下記の警告が表示されている場合「×：不適合」を選択してください。

必須
選択してください

確認対象		運転者支援ステアリング(レーンキープシステム等)	
アンチロックブレーキ (ABS)	<input type="checkbox"/>	(LTA機能) (LTA機能)	<input type="checkbox"/>
横滑り防止装置(ESC)	<input type="checkbox"/>	メータ上表示：×××故障 警報灯で点滅して表示	
ブレーキアシスト(BAS)	<input type="checkbox"/>	メータ上表示：車速低下警報灯点滅	
自動ブレーキ(AEBS)	<input type="checkbox"/>	自動運行装置	

再実施

判定

警告表示を確認し、以下のどちらかを選択します。

○：適合

×：不適合

確認する警告表示の画面や説明が表示されます。

判定を行わずに画面を閉じます。
《OBD 検査モード》画面に戻ります。

!

ご注意

OBD 検査はまだ終わっていません。

適合または不適合の判定を確定して画面を閉じます。



メモ

「判定」は、「○：適合」または「×：不適合」を選択した後に押せるようになります。